

Trafikindeks

3. kvartal 2018

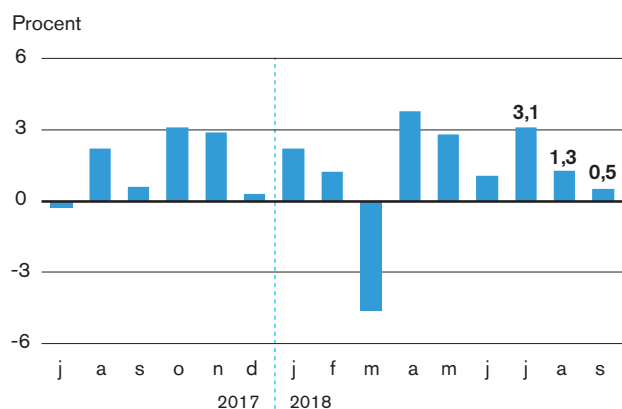
Biltrafikens udvikling kvartalsvis set i forhold til samme kvartal 2017.



Trafik på vejene i 3. kvartal 2018

 **1,6%**

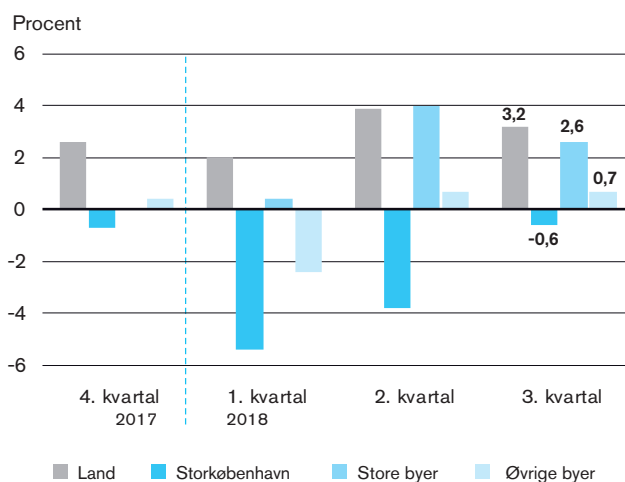
Udvikling i biltrafikken set i forhold til samme måned 2017



Land og by



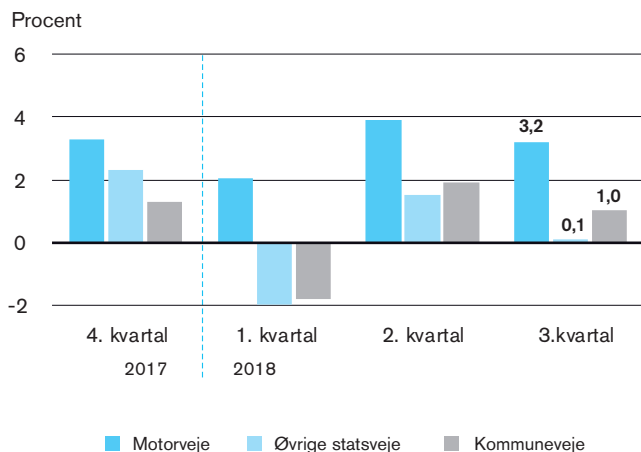
Udvikling fordelt på land og by



Note: Motorveje medregnes under "Land".



Udvikling fordelt på vejtyper



Udvikling fordelt på regioner

