
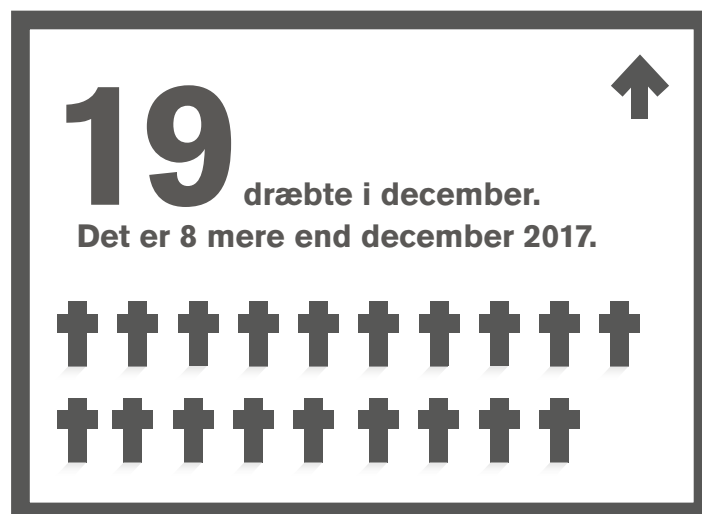


# December 2018

## Foreløbige ulykkestal

→ = samme

↑ = flere

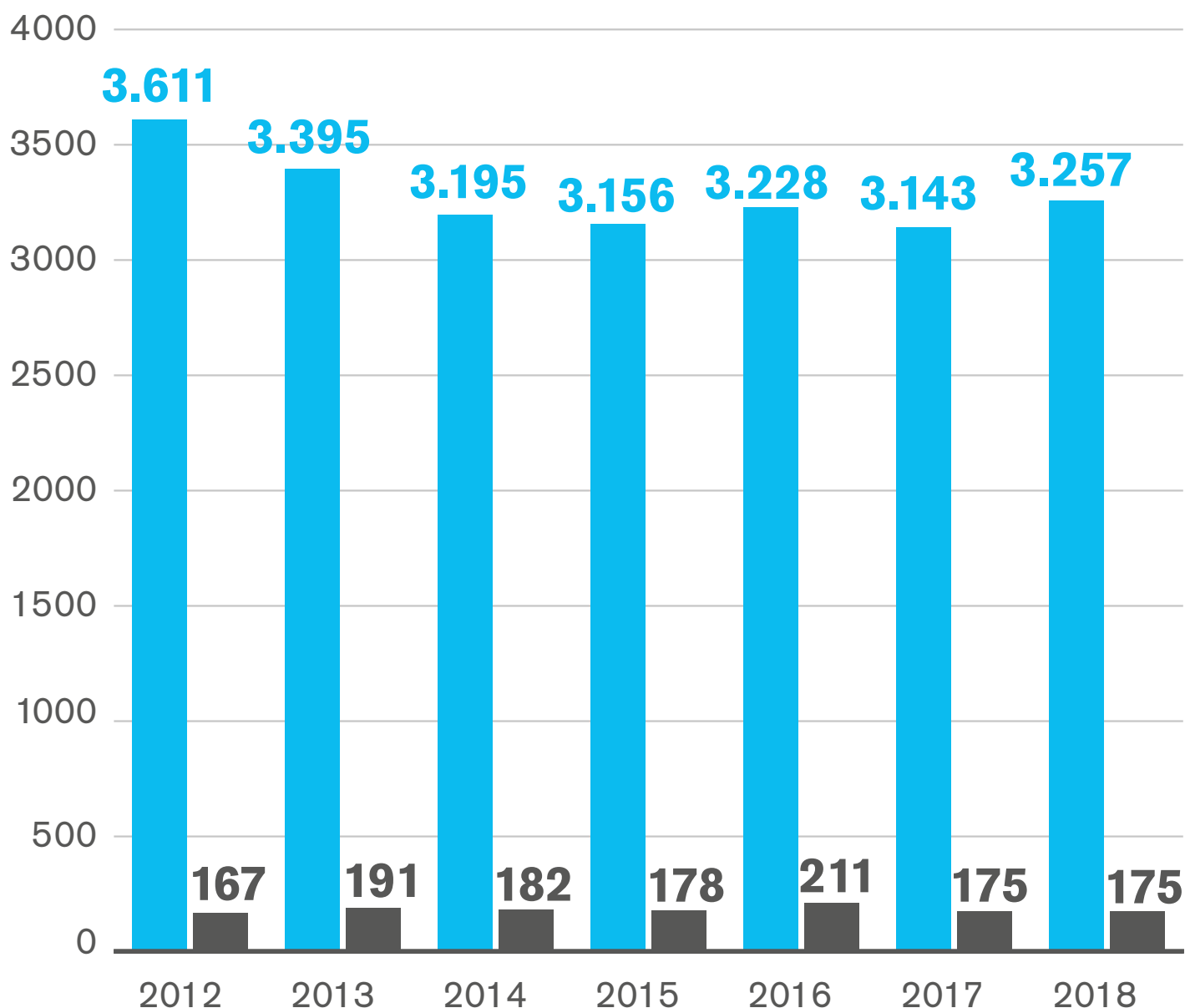


# 175 personer har mistet livet, og 3.257 personer er kommet til skade i trafikken i 2018

– viser Vejdirektoratets foreløbige ulykkestal

Tilskadekomne og dræbte i 2012-2018

■ tilskadekomne ■ dræbte



# Ulykker i trafikken

Der var flere ulykker både med personskade og med materialeskade i trafikken i december 2018 sammenlignet med året før, ifølge Vejdirektoratets foreløbige tal.

Sammenligningen viser samtidig, at der også var flere personer, der blev dræbt, og flere der kom til skade i trafikken i december 2018. Tilskadekomne dækker over både alvorligt og lettere tilskadekomne.

## Endelige tal for 2017 sammenlignet med foreløbige tal for 2018 fordelt på måneder

	Antal dræbte		Antal tilskadekomne		Ulykker med personskade		Ulykker med materialeskade	
	2017	2018*	2017	2018*	2017	2018*	2017	2018*
Januar*	13	16	237	232	206	215	676	760
Februar*	17	10	190	174	162	161	573	693
Marts*	17	12	252	194	227	153	730	645
April*	8	15	254	247	214	225	640	747
Maj*	13	16	297	359	272	327	777	889
Juni*	23	12	279	337	255	290	741	850
Juli*	12	17	261	266	226	248	663	737
August*	16	13	292	329	272	305	782	855
September*	17	11	282	274	254	251	783	868
Oktober*	12	15	318	325	271	296	810	867
November*	16	19	250	280	227	266	870	918
December*	11	19	231	240	203	221	839	895
I alt*	175	175	3.143	3.257	2.789	2.958	8.884	9.724
Udvikling*	0,0%		3,6%		6,1%		9,5%	

\* Angiver foreløbige tal for 2018