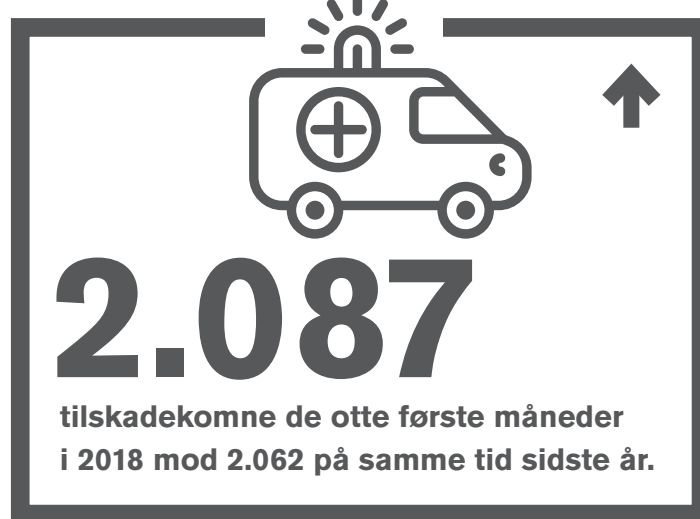
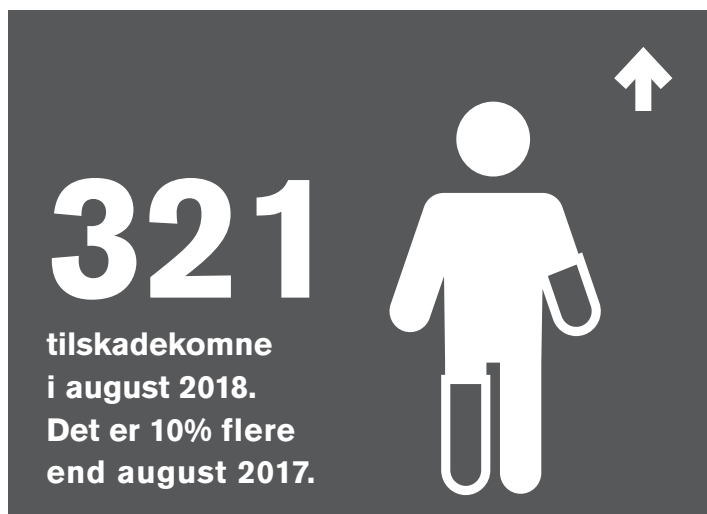


August 2018

Foreløbige ulykkestal

↓ = færre

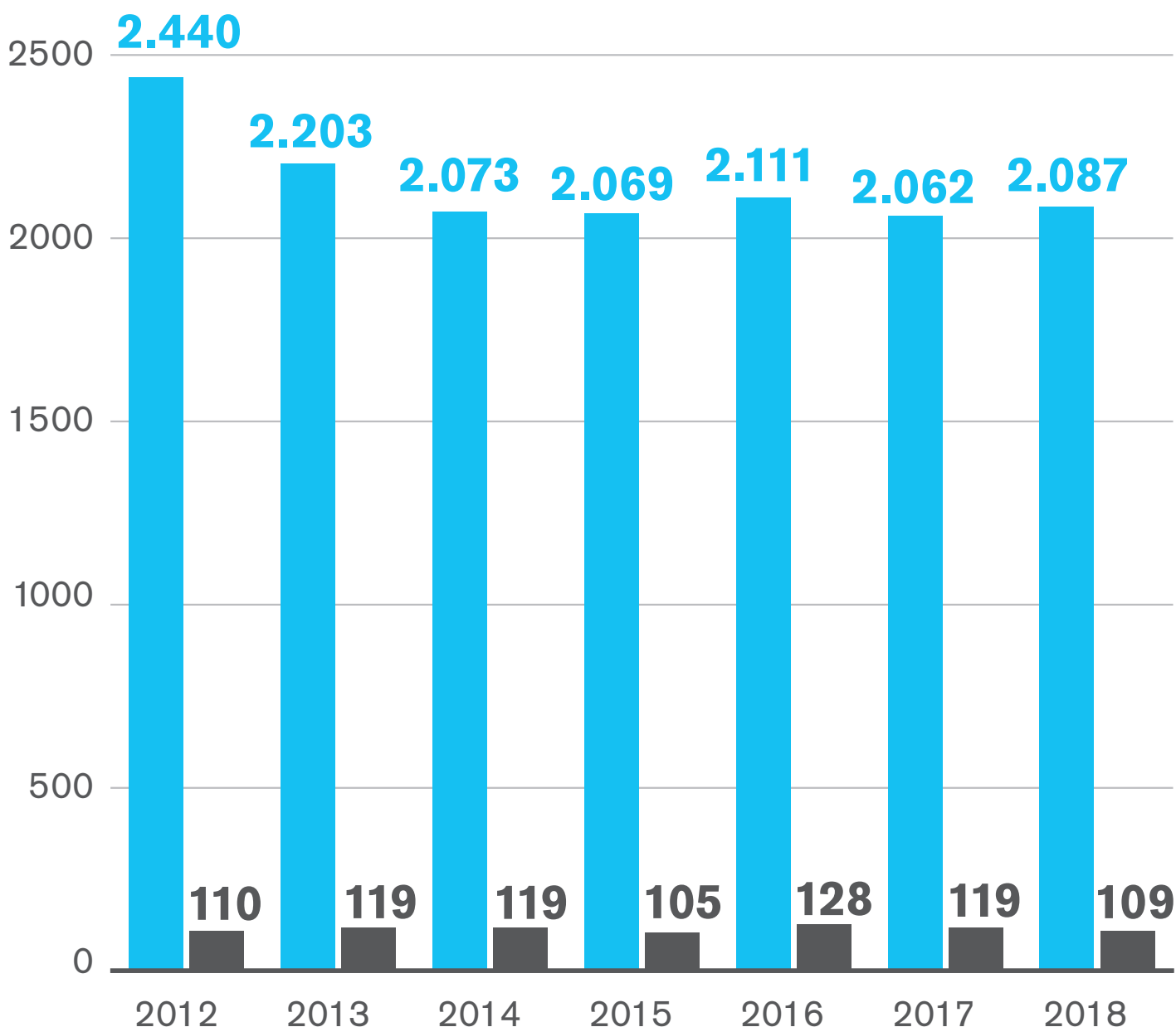
↑ = flere



109 personer har mistet livet, og 2.087 personer er kommet til skade i trafikken i årets første otte måneder, – viser Vejdirektoratets foreløbige ulykkestal

Tilskadekomne og dræbte i årets første otte måneder 2012-2018

■ tilskadekomne ■ dræbte



Ulykker i trafikken

Der var flere ulykker med både personskade og materialeskade i trafikken i august 2018 sammenlignet med året før, ifølge Vejdirektoratets foreløbige tal.

Sammenligningen viser samtidig, at der var færre personer, der blev dræbt, mens der var flere, der kom til skade i trafikken i august 2018.

Tilskadekomne dækker over både alvorligt og lettere tilskadekomne.

Endelige tal for 2017 sammenlignet med foreløbige tal for 2018 fordelt på måneder

	Antal dræbte		Antal tilskadekomne		Ulykker med personskade		Ulykker med materialeskade	
	2017	2018*	2017	2018*	2017	2018*	2017	2018*
Januar*	13	13	237	232	206	214	676	766
Februar*	17	12	190	165	162	157	573	688
Marts*	17	12	252	193	227	151	730	639
April*	8	17	254	240	214	220	640	738
Maj*	13	14	297	350	272	317	777	864
Juni*	23	13	279	323	255	283	741	851
Juli*	12	15	261	263	226	243	663	721
August	16	13	292	321	272	301	782	829
September								
Oktober								
November								
December								
I alt*	119	109	2.062	2.087	1.834	1.886	5.582	6.096
Udvikling*		-8,4%		1,2%		2,8%		9,2%

* Angiver foreløbige tal for 2018